



Todos nuestros productos cuentan con una **garantía de 5 años** contra defectos de fabricación, cumpliendo con normas de calidad internacional como:

NOM-050-SCFI-2004 de México
ANSI-BIFMA de U.S.A.

VERSA Concepto®, sus marcas, logotipo y avisos comerciales son marcas registradas, está prohibido su uso y/o reproducción total o parcial sin autorización.



MEMBER OF
THE BUSINESS AND INSTITUTIONAL FURNITURE
MANUFACTURERS ASSOCIATION
"THE INDUSTRY VOICE FOR WORKPLACE SOLUTIONS"



Versa Concepto® satisface las exigencias de calidad conforme a la norma internacional ISO 9001-2008

Versa Concepto® cuenta con un programa de mejora continua de procesos y productos por lo que se reserva el derecho de cambiar medidas, diseño, construcción, detalles o combinaciones de colores, así como discontinuar productos sin previo aviso.

Credito Fotografía: Carlos Escobar Riquelme / Coordinación: Arq. Jorge Irujo Valencia Díaz, UCA. Angélica Laitini González / Diseño: Diego Borge Comunicación



DIVISIÓN MUEBLES

tempo® »


muebles para oficina
[catálogo de productos]

www.versa4.com



tempo®

la elegancia está en los detalles



elegancia y diseño



Si lo que buscas es conjugar elegancia, sofisticación y modernidad la línea gerencial Tempo® es la solución, ya que unifica el buen gusto, con la cálida chapa de madera natural.



DIVISIÓN MUEBLES



Escriptorio en configuración básica con cubierta de madera con 3 libreros de piso y cubierta sobre librero



TEN-730 >> Pad para escritorio




Escriptorio en configuración básica con cubierta de chapa de madera

Escriptorio en configuración básica con cubierta de madera, con extensión y libreros de piso





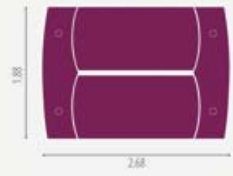


Mesa de consejo en U con libreros



Mesa de consejo en "U" doble con libreros

Configuración básica

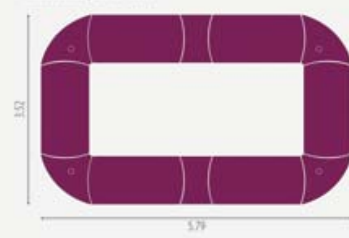


Doble configuración básica + Conector intermedio



¡Configuraciones de acuerdo a tus necesidades de espacio!

Mesa de consejo en "O" doble



Mesa de consejo en "U"



Mesa de consejo en "O"



Mesa de juntas doble configuración básica, más conector intermedio

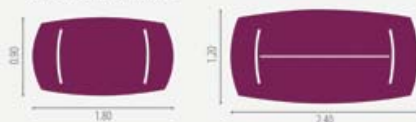
Canal pasacables





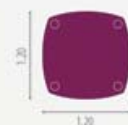
mesas de juntas

Mesa de juntas oval diseño ergonómico
Con patas curvas en madera



>>Mesa de juntas oval

Mesa de juntas diseño ergonómico
Con patas metálicas cilíndricas



mesas de centro

Mesa de centro diseño ergonómico
Con patas metálicas cilíndricas



Mesa de centro diseño ergonómico
Con patas metálicas cilíndricas



libreros y archiveros



-Librero de piso con 2 puertas abatibles sin chapa
-Puertas completas de cristal esmerilado con marco de aluminio y jaladeras (requiere cubierta superior)
TEGY-510 90x42x157.5 cm TEGY-500 90x42x86.5 cm
TEGE-510 90x42x157.5 cm TEGE-500 90x42x86.5 cm



-Librero de piso con 2 puertas abatibles con chapa de seguridad
-Puertas completas con terminado en chapa de madera natural y jaladeras (requiere cubierta superior)
TEGY-530 90x42x157.5 cm TEGY-520 90x42x86.5 cm
TEGE-530 90x42x157.5 cm TEGE-520 90x42x86.5 cm



-Cubiertas para libreros de piso con terminado en chapa de madera natural
TEGY-540 90x42x6.5 cm TEGE-540 90x42x6.5 cm
TEGY-550 180x42x6.5 cm TEGE-550 180x42x6.5 cm
TEGY-560 270x42x6.5 cm TEGE-560 270x42x6.5 cm



-Cajonera móvil de 3 cajones papeleros
TEGY-200 52.6x62x54 cm
TEGE-200 52.6x62x54 cm



-Archivero móvil de 1 cajón papelerero y 1 gaveta de archivo
TEGY-210 52.6x62x54 cm
TEGE-210 52.6x62x54 cm



-Gabinete/pedestal con 1 vano para CPU y cajón con porta CD's
TEGY-220 52.6x62x54 cm
TEGE-220 52.6x62x54 cm



-Cajonera/pedestal con 3 cajones papeleros
TEGY-230 52.6x62x54 cm
TEGE-230 52.6x62x54 cm



-Archivero/pedestal con 1 cajón papelerero y 1 gaveta de archivo
TEGY-245 52.6x62x54 cm
TEGE-245 52.6x62x54 cm



-Archivero pedestal horizontal de dos gavetas
TEGY-250 96x55x64 cm
TEGE-250 96x55x64 cm

colores en chapa de madera



>>Cherry (TEGY)



>>Coffee (TEGE)

*Colores aproximados, esto solo representa una muestra de color



Línea tiempo



-Escritorio ejecutivo costados curvos

Cubierta madera

TEGY-100 180x90x72 cm

TEGE-100 180x90x72 cm

Cubierta cristal

TEGY-110 180x90x72 cm

TEGE-110 180x90x72 cm



-Cubierta con terminado en chapa de madera natural y canto cascada invertida

Lateral derecho

TEGY-300D 215x60 cm

TEGE-300D 215x60 cm

Lateral izquierdo

TEGY-300I 215x60 cm

TEGE-300I 215x60 cm



-Cubierta rectangular para utilizarse sobre cualquier gabinete, cajonera o archivero pedestal

TEGY-310 96x55 cm

TEGE-310 96x55 cm



-Extensión para escritorio ejecutivo

TEGY-700 120x120x72 cm

TEGE-700 120x120x72 cm



-Cubierta conector final para mesa de juntas

TEGY-600 188x53.3 cm

TEGE-600 188x53.3 cm



-Cubierta conector intermedia para mesa de juntas

TEGY-610 188x66.5 cm

TEGE-610 188x66.5 cm



-Cubierta conector en "L" para mesa de consejo

TEGY-630 95.4x95.4 cm

TEGE-630 95.4x95.4 cm



-Cubierta conector "Lineal" para mesa de consejo

TEGY-640 90x63 cm

TEGE-640 90x63 cm



-Cubierta conector para mesa de juntas

TEGY-615 188x26.5 cm

TEGE-615 188x26.5 cm



-Canal pasacables para mesa de juntas color negro

TEGN-605 166x8 cm



-Mesa de juntas diseño ergonómico

TEGY-650 120x120x72 cm

TEGE-650 120x120x72 cm



-Mesa de juntas oval diseño ergonómico

TEGY-660 180x90x72 cm

TEGE-660 180x90x72 cm

TEGY-680 240x120x72 cm

TEGE-680 240x120x72 cm



-Pad en piel sintética color negro Para escritorio

TEN-730



-Set de herrajes para unir cubiertas de madera

TEGN-1000



-Mesa de centro diseño recto

Con patas metálicas cilíndricas

TEGY-800 110x64x33 cm

TEGE-800 110x64x33 cm



-Mesa de centro diseño ergonómico

Con patas metálicas cilíndricas

TEGY-810 120x120x43 cm

TEGE-810 120x120x43 cm

Detalles que suman valor

Cuidamos los detalles y utilizamos materiales de alta calidad.



Bisagras que garantizan larga vida



Correderas embainadas de extensión



Jaladeras de aluminio



Patas metálicas en color aluminio con detalles cromados



Cascada invertida en los cantos de las cubiertas



Herrajes para cubiertas de cristal



Detalle curvo en los costados o patas de los escritorios



Soporte metálico para cubierta suspendida



Chapa de madera natural sobre MDF

especificaciones generales

- Cubiertas en tablero de MDF de 30 mm de espesor con chapa de madera natural de noble blanco o chapa de madera natural de maple. Cubierta de cristal esmerilado de 16 mm de espesor. Terminado semimatte aplicado con máquina.
- Canto perimetral de tipo cascada invertida de 3.5 cm de fondo
- Costados de escritorio a base de tablero de MDF curvo de 35 mm de espesor con chapa de madera natural.
- Jaladeras de aluminio.
- Correderas embainadas de extensión para los cajones.
- Librerías en combinación de chapa de madera con fondo en MDF pintado homoeado, con puertas de chapa de madera con cerradura o bien con puertas de cristal esmerilado de 4 mm de espesor con marco de aluminio sin chapa.
- Entrepaños ajustables y bisagra bidimensional.

