



Todos nuestros productos cuentan con una **garantía de 5 años** contra defectos de fabricación, cumpliendo con normas de calidad internacional como:
NOM-050-SCFI-2004 de México
ANSI-BIFMA de U.S.A.
VERSA Concepto®, sus marcas, logotipo y avisos comerciales son marcas registradas, está prohibido su uso y/o reproducción total o parcial sin autorización.



MEMBER OF
THE BUSINESS AND INSTITUTIONAL FURNITURE
MANUFACTURERS ASSOCIATION
"THE INDUSTRY VOICE FOR WORKPLACE SOLUTIONS"



Versa Concepto® satisface las exigencias de calidad conforme a la norma internacional ISO 9001-2008.

Versa Concepto® cuenta con un programa de mejora continua de procesos y productos por lo que se reserva el derecho de cambiar medidas, diseño, construcción, detalles o combinaciones de colores, así como discontinuar productos sin previo aviso.

Cedexos Fotopublic, Carlos Escobar Riquelme México / Coordinación: Ang. Jemp Isaiad Valencia Díaz, U.S.A. Angélica Lainez González / Diseño: Ding Dong Comunicación




DIVISIÓN MUEBLES

V60

muebles para oficina
[catálogo de productos]

www.versa4.com



elegante y funcional



Línea V60[®] es un sistema modular de gran
belleza y elegancia, con mamparas y divisiones
que harán lucir sus áreas de trabajo, además
de proporcionarles privacidad y funcionalidad.



DIVISION MOBILES



Estación semi ejecutiva con mamparas que integran patas de la línea Access



privados ejecutivos



Estación ejecutiva con mamparas que integra patas de la línea Versa4®



Estación doble semi ejecutiva con mamparas



Estación ejecutiva cerrada con mamparas y puerta

Los privados V60®, conjugan por medio de mamparas áreas de trabajo tipo ejecutivas, semiejecutivas o gerenciales otorgando privacidad a los usuarios. Con este sistema se pueden adaptar patas y accesorios de otras líneas, según sean sus necesidades y gustos.

V60® cuenta con un sistema inteligente de cableado interno, para que las zonas de trabajo permanezcan limpias.

Estación ejecutiva abierta con mamparas que integra patas de la línea Aire



Estación operativa para dos personas con mamparas

Los sistemas en "L" V60® crean estaciones de trabajo con los que se pueden crear configuraciones infinitas de acuerdo a las necesidades de cada espacio. Se pueden formar desde estaciones tipo cruceta para 4 personas o hasta el número de personas que usted desee.



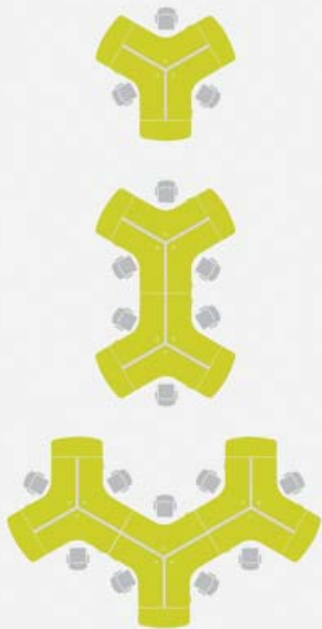
Estación operativa para dos personas con mamparas



workstations



Estación operativa tipo isla para seis personas con mamparas





Estación operativa tipo isla para 4 o 6 personas

Los sistemas tipo isla son idóneos para equipos de varias personas, optimizando los espacios. Están diseñados para trabajar óptimamente sin perder espacio personal, pero al mismo tiempo son flexibles para las tareas en colaboración. El almacenamiento de los cables entre puestos de trabajo es interno, lo que garantiza la limpieza y orden en los espacios.



workstations



call center



Estaciones operativas tipo call center



Los sistemas para estaciones individuales V60® son perfectos para equipar módulos de atención a clientes o telemarketing. Las mamparas dan privacidad y garantizan la concentración.

Módulo de recepción doble

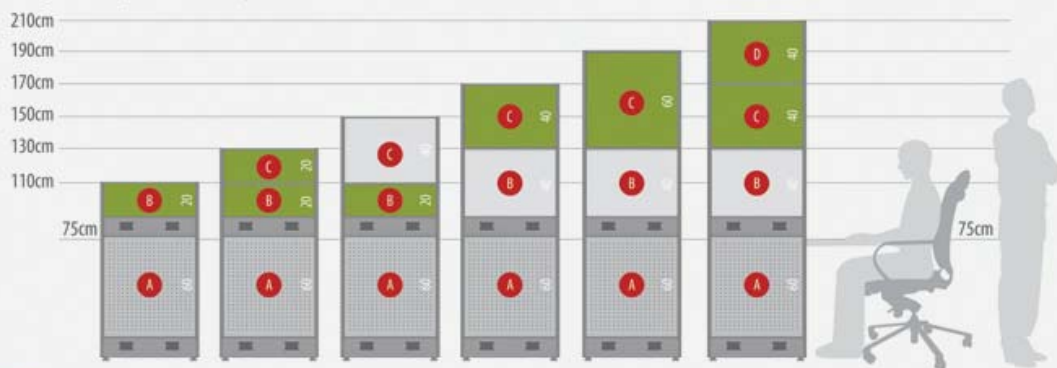


recepción



mamparas configuración de paneles

configuración de paneles con zodo y ducto intermedio



Materiales: Melamina, tela, policarbonato, cristal (pintado, natural, esmerilado) y panel metálico.
 Pregunte a su asesor por el acomodo ideal para su espacio. Para las mamparas de 190 y 210 cm de altura, la medida máxima de frente es de 100cm

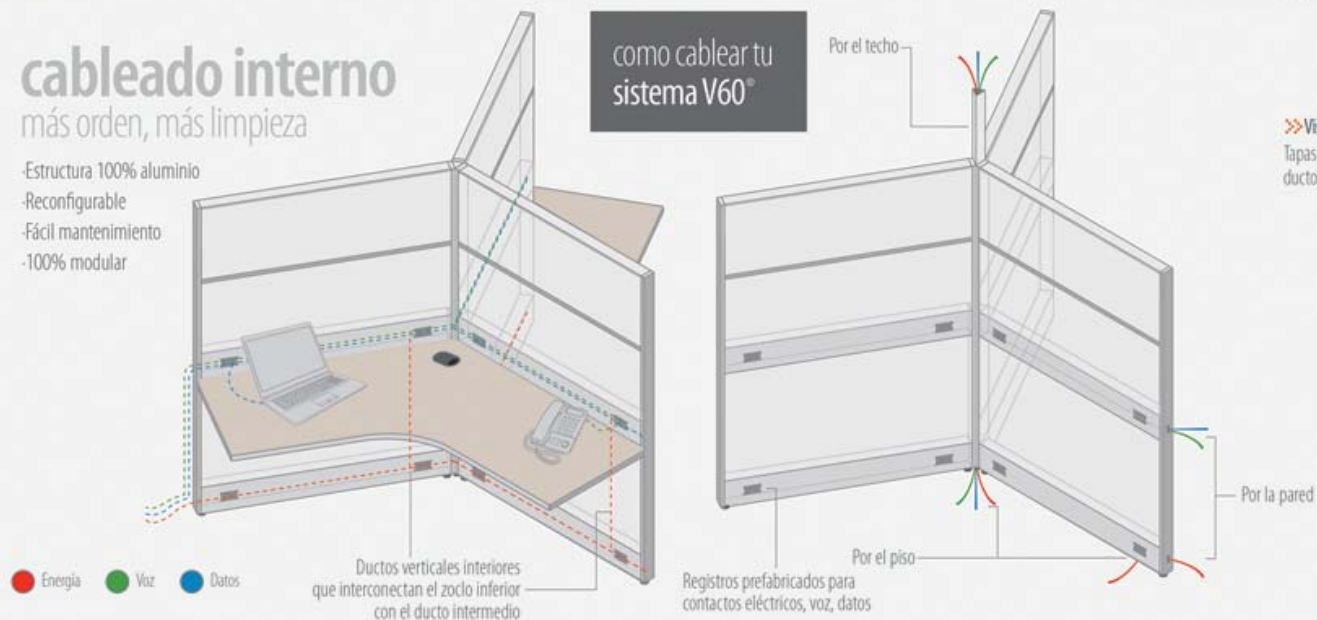
como funciona el sistema V60®



cableado interno más orden, más limpieza

- Estructura 100% aluminio
- Reconfigurable
- Fácil mantenimiento
- 100% modular

como cablear tu sistema V60®



Vista lateral de una mampara
 Tapas desmontables y abatibles de zodos y ductos por ambos lados de la mampara



Elementos plásticos para sujeción interior del cableado en el interior de los zodos y ductos



cubiertas línea v60



herrajes línea v60



accesorios línea v60



*Favor de consultar la línea de complementos para más opciones de cajoneras, archiveros y accesorios.



Detalles que suman valor

Cuidamos los detalles y utilizamos materiales de alta calidad.




Mamparas en diversos materiales



Gran capacidad de cableado oculto con tapa abatible por ambos lados



Estructuras de aluminio anodizado



Ampia variedad de accesorios



Mampara con zócalo inferior y ducto intermedio



Puerta para oficina cerrada



Pisacables plástico en cubierta



Preparación para recibir tapas de contactos de electricidad, voz y datos



Sistema de mampara modular que maneja paneles de acceso a medidas de frente y altura definidas y estandarizadas que puede soportar cubiertas de trabajo con ayuda de herrajes.

Las configuraciones de los paneles se pueden lograr por medio de paneles tapacabo, policarbonato, cristal, metálico y melamina.

Permite cablear mediante un zócalo inferior y un ducto intermedio.

Herrajes grandes fabricados en lámina de acero calibre 14 con terminado en pintura epóxica al horno color gris.

Herraje chico fabricado en calibre 16 con terminado en pintura epóxica al horno color gris.

Poste de 90°

Perfil de aluminio extruido, con terminado natural de 60 mm x 60mm y espesor calibre 16. Poste para configuraciones a 90° de 1 a 4 vías.

Poste de 120°

Perfil de aluminio extruido, con terminado natural de 42 mm de diámetro espesor calibre 16. Poste para configuraciones de 120° de 1 a 3 vías.

